

Febelhair

ACADEMY

FORMATIONS DEUXIÈME SEMESTRE 2024

Première édition

Copyright © Febelhair -2024

Tous droits réservés. Sous réserve des exceptions expressément prévues par la loi, aucune partie de cette publication ne peut être reproduite, sauvegardée dans une base de données automatisée ou divulguée, que ce soit par impression, photocopie, microfilm ou tout autre moyen, sans l'autorisation écrite préalable de l'éditeur ou de l'éditrice.

Malgré tout le soin apporté à la réalisation de cet ouvrage, l'éditeur ou l'éditrice ne peut être tenu-e responsable des dommages résultant d'une quelconque erreur dans cette publication.

Febelhair vzw/asbl

Martelaarslaan 21 boîte 501, 9000 Gent | +32 (0)9 223 71 24

info@febhair.org | BE 0453 346 029

www.febhair.org

Rédaction

Febelhair - Département Éducation

Mise en page

Mangrove Productions

Photography

Photographe : Théo Auquière

Direction Artistique : Fabrizio Castellano

Stylisme : Steph's boutique - ville 2

Modèles : Ysaline, Victoria, Allison, Gaultier

Maquillage : Thao Vo

Febelhair
A C A D E M Y

avec le soutien
logistique de Coach
vzw-asbl et en
collaboration avec



L'inspiration est une force dynamique qui stimule la créativité, la motivation et l'imagination.

Elle peut provenir de diverses sources, c'est pourquoi les rencontres avec d'autres personnes sont tellement importantes.

Lorsque nous sommes inspiré.e.s, nous sommes animé.e.s par un sentiment de passion et d'élan, ce qui nous pousse à explorer de nouvelles idées, à relever des défis et à atteindre nos objectifs avec une énergie renouvelée.

La connaissance et la maîtrise des techniques sont les clés qui nous permettent d'exprimer pleinement notre talent ... À nous le super savoir !

Avec l'équipe de formatrices et formateurs de Febelhair Academy, nous avons à cœur de vous accompagner tout en vous offrant l'opportunité de tester, découvrir, approfondir et évoluer selon vos compétences.

En tant que nouveau responsable des formations, mon objectif est de vous proposer des journées enrichissantes et stimulantes, que vous soyez débutant.e.s ou professionnel.le.s.

Je suis ravi de vous présenter cette brochure illustrée, qui comprend notre éditorial « tendances automne-hiver 2024 » et les nouvelles propositions de formations qui y sont associées.

Nous espérons vivement qu'elle vous plaira et merci à chacun de faire briller notre métier.

BIENVENUE CHEZ FEBELHAIR ACADEMY

RESPONSABLE DES FORMATIONS
MIKE CARPINO





Photos :xxxxxxxxx

CONTENU

COUPE HOMME

L'EFFET DÉGRADÉ.....	6-7
UNDERGROUND C'EST STYLÉ	8-9

COUPE DAME

L'ESSENTIEL DE LA COUPE DAME	10-11
LE CARRÉ AUTREMENT	12-13

COLORATION

LA COLO SANS PANIQUE.....	14-15
WET BALAYAGE	16-17

COUPE & COLORATION

LE STYLE ANGLAIS ... CUT&COLOR.....	18-19
DU TUTO À LA RÉALITÉ... ON PEUT Y ARRIVER.....	20-21

CALENDRIER DES FORMATIONS	22-23
--	--------------

COIFFAGE

QUICK UP DO FOR YOU	24-25
LES TRESSSES SANS STRESS	26-27
PIN UP TOUCH ... IT'S SO CUTE	28-29

CONDITIONS DE PARTICIPATION	30-31
--	--------------

S'INSCRIRE À UNE FORMATION	32-33
---	--------------

INFORMATIONS PRATIQUES.....	34-35
------------------------------------	--------------

INDEMNITÉ DE FORMATION	36-37
-------------------------------------	--------------

FORMATION ENSEIGNANTS.....	38-40
-----------------------------------	--------------

BUSINESS ACADEMY	40-41
-------------------------------	--------------

NOTES	41
--------------------	-----------

COUPE HOMME



L'effet dégradé

Dans les coupes de cheveux pour hommes, le dégradé est la touche qui donne du pepsi! Qu'il soit bas, moyen ou haut, en forme de V ou de U, c'est la demande des looks actuels!

Ce que vous allez apprendre :

- 3 coupes actuelles avec 3 dégradés différents.
- Des techniques de texturisation.
- À apporter de la précision.
- À créer de la matière.

Matériel nécessaire :

Sèche-cheveux, diffuseur, fers à lisser/boucler/friser/gaufrer, brosses rondes de différents diamètres, brosses plates, peignes démêloir/tige/coupe, ciseaux droits/effileurs, rasoir, feather, tondeuses et sabots, pinces de séparation (min. 6), vaporisateur, plusieurs essuies.

Produits : de coiffage.

Pratique sur tête malléable : homme.

BRUXELLES Lundi 9 septembre
GOSELIES Lundi 23 septembre
JAMBES Lundi 14 octobre
LIÈGE Lundi 4 novembre



FORMATEUR
MAXIME PLATEAU

Underground c'est stylé

Une fusion audacieuse de l'avant-garde, du non-conformisme et de l'originalité. Inspiré des mouvements artistiques et culturels alternatifs, souvent associés à la musique, à l'art de rue, voire à la contre-culture...

Ce que vous allez apprendre :

- 3 coupes créatives pour homme.
- Travailler la géométrie des coupes.
- Mélanger les techniques de coupe.
- Couper avec différents outils.
- Devenir plus audacieux dans vos propositions de coupe homme.

Matériel nécessaire :

Sèche-cheveux, diffuseur, fers à lisser/boucler, brosses rondes de différents diamètres, brosses plates, peignes démêloir/tige/coupe, ciseaux droits/effileurs, rasoir, feather, tondeuses et sabots, pinces de séparation (min. 6), vaporisateur, plusieurs essuies.

Produits : de coiffage.

Pratique sur tête malléable : homme.

FORMATEUR
THOMAS LASLO



GOSELIES Lundi 9 septembre
BRUXELLES Lundi 14 octobre
LIÈGE Lundi 25 novembre





COUPE HOMME

COUPE DAME



L'essentiel de la coupe dame

Les incontournables de la coupe dame à connaître sur le bout des doigts!
Excellez avec précision dans votre métier.

Ce que vous allez apprendre :

- Les 3 volumes indémodables à proposer en salon.
- Les séparations efficaces qui facilitent le travail.
- La coupe de précision qui garantit le résultat.
- La coupe d'intuition qui permet la personnalisation.
- Les finitions qui apportent différentes textures.

Matériel nécessaire :

Sèche-cheveux, diffuseur, fers à lisser/boucler/friser/gaufrer, brosses rondes de différents diamètres, brosses plates, peignes démêloir/tige/ coupe, ciseaux droits/effileurs, rasoir, feather, tondeuses et sabots, pinces de séparation (min. 6), vaporisateur, plusieurs essuies.

Produits : de coiffage.

Pratique sur tête malléable : dame cheveux longs.



FORMATEUR
FABRIZIO CASTELLANO

BRUXELLES Lundi 23 septembre

LIÈGE Lundi 30 septembre

JAMBES Lundi 18 novembre

GOSSELIES Lundi 9 décembre

Le carré autrement

Une approche funky mélange astucieusement le classique au branché.
Faisons vibrer cet intemporel.

Ce que vous allez apprendre :

- Réaliser un carré plongeant massif parfait et graphique.
- Réaliser 2 autres carrés déstructurés.
- Techniques de dégradé et leurs placements.
- Technique de travail au feather.
- Travail de finition, coiffage et styling parfait.

Matériel nécessaire :

Sèche-cheveux, diffuseur, fers à lisser/boucler/friser/gaufrer, brosses rondes de différents diamètres, brosses plates, peignes démêloir/tige/ coupe, ciseaux droits/effileurs, rasoir, feather, tondeuses et sabots, pinces de séparation (min. 6), vaporisateur, plusieurs essuies.

Produits : laque faible et moyenne, spray gloss, sérum, poudre minérale/ shampooing à sec et autres produits de coiffage.

Pratique sur tête malléable : Dame longueur min. 30cm sans dégradé.

FORMATRICE
VANESSA RAMACCIOTTI



GOSELIES Lundi 14 octobre
LIÈGE Lundi 2 décembre
BRUXELLES Lundi 9 décembre





COUPE DAME

COLORATION



La colo sans panique

Les principes fondamentaux et les techniques essentielles de la coloration.

Ce que vous allez apprendre :

- Les couleurs naturelles et les pigments.
- Les couleurs primaires et secondaires.
- Les fonds d'éclaircissements, la neutralisation et la couverture des cheveux blancs.
- La bonne application en racine, l'allongement et l'émulsion.
- À établir un diagnostic couleur précis.
- Créer la formule suivant le souhait de la cliente.

Matériel nécessaire :

Plusieurs pinceaux et bols, palettes à balayage, pinces de séparation (min. 6), vaporisateur, peigne démêloir, peigne tige, essuies, gants réutilisables, tablier, shampooing post color, soin ou après-shampooing. Prévoir le matériel de coiffage.

Produits : Crème protectrice pour la peau, Oxydant 20 et 30 volume, Révéléateur Basic.

Coloration d'oxydation :

- 1 tube de N°8 + 1 tube de 8,2 + 1 tube de 8,3 + 1 tube de N° 8,... (reflet au choix)
- 1 tube avec reflet Intense (ex : 6,46 / 6,66 / 7,44 ...).

Coloration semi-permanente (ton sur ton) :

- 1 nuance avec reflet hauteur de 6.

Pratique sur tête malléable : Dame longueur min. 30cm sans dégradé.

LIÈGE Lundi 23 septembre
BRUXELLES Lundi 30 septembre
GOSELIES Lundi 25 novembre



FORMATEUR
MIKE CARPINO

Wet balayage

Une révélation capillaire. Ravivez, dynamisez, redéfinissez vos blonds!

Une technique innovante qui permet de préserver d'avantage la fibre capillaire.

Encore peu utilisée dans le monde la coiffure, le wet balayage, comme son nom l'indique, est une technique qui se réalise sur cheveux mouillés.

Ce que vous allez apprendre :

- Placement stratégique des séparations.
- Obtenir un fondu parfait.
- Méchage à main levée ou au pinceau.
- Adapter la technique suivant le désir de vos clientes.
- Nuancer le résultat.

Matériel nécessaire :

Plusieurs pinceaux et bols, palettes à balayage, pinces de séparation (min. 6), vaporisateur, peigne démêloir, peigne tige, essuies, ouate, papier mèches, aluminium, gants longs et réutilisables, tablier, shampooing, soin ou après-shampooing.

Prévoir le matériel de coiffage.

Produits : Poudre décolorante, oxydant 10 et 20 vol.

Tube de coloration 5.34 - 7.43 - 7.44 - 8.34

Pratique sur tête malléable : dame mi-longue blonde (hauteur de ton 6-7).

FORMATEUR
SANDRO MONTELEONE



BRUXELLES Lundi 16 septembre

GOSELIES Lundi 4 novembre

JAMBES Lundi 25 novembre

LIÈGE Lundi 9 décembre





COLORATION

COUPE & COLORATION



Le style Anglais ··· cut&color

L'utilisation des ciseaux et des rasoirs se mélangent à deux techniques de couleur sur une seule tête.

La créativité s'exprime à travers une multitude de techniques.

Ce que vous allez apprendre :

- Des techniques de coupe anglaise.
- Des techniques de placement de couleur.
- Comment apporter de la géométrie à la coupe.
- La colorimétrie.
- Des finitions percutantes.

Matériel nécessaire :

Sèche-cheveux, diffuseur, fers à lisser/boucler/friser/gaufrer, brosses rondes de différents diamètres, brosses plates, peignes démêloir/tige/coupe, ciseaux droits/effileurs, rasoir, feather, tondeuses et sabots, pinces de séparation (min. 6), vaporisateur, plusieurs essuies.

Produits : de coiffage.

Pratique sur tête malléable : dame cheveux longs.



FORMATEUR
JEAN-MARIE HICK

LIÈGE Lundi 9 septembre

GOSELIES Lundi 16 septembre

BRUXELLES Lundi 2 décembre

Du Tuto à la Réalité... on peut y arriver

Comment répondre à la demande d'une cliente suivant un tutoriel ou une vidéo? Décortiquons et analysons ensemble 3 propositions vidéo de coupe-coiffage et rendons-les réalisables.

Ce que vous allez apprendre :

- Analyser des tutos.
- Définir et comprendre le désir de votre cliente, que souhaite-t-elle vraiment?
- Adapter (ou pas) votre technique à celle utilisée dans la vidéo en fonction du résultat.
- Visualiser le step-by-step de 3 vidéos de coupe et de coiffage.
- Réaliser sur tête malléable le résultat de votre analyse.

Matériel nécessaire :

Sèche-cheveux, fers à lisser/boucler/friser/gaufrer, brosses rondes de différents diamètres, brosses plates, peignes démêloir/tige/coupe, ciseaux droits/effileurs, rasoir, feather, tondeuses et sabots, pinces de séparation (min. 6), vaporisateur, plusieurs essuies.

Produits : de texturisation, de fixation.

Pratique sur tête malléable : dame cheveux longs.

FORMATEUR
GHISLAIN LÉGER



LIÈGE Lundi 7 octobre

GOSELIES Lundi 18 novembre

BRUXELLES Lundi 25 novembre





COUPE & COIFFAGE

FORMATIONS DEUXIÈME SEMESTRE 2024

BRUXELLES

9 septembre	COUPE HOMME	L'effet dégradé	I
16 septembre	COLORATION	Wet balayage	A
23 septembre	COUPE DAME	L'essentiel de la coupe dame	F
30 septembre	COLORATION	La colo sans panique	F
7 octobre	COIFFAGE	Les tresses sans stress	I
14 octobre	COUPE HOMME	Underground, c'est stylé	A
4 novembre	COIFFAGE	Quick Up Do for You	I
18 novembre	COIFFAGE	Pin up touch ... it's so cute	I
25 novembre	COUPE & COIFFAGE	Du tuto à la réalité .. On peut y arriver	I
2 décembre	COUPE & COLORATION	Le style anglais ... Cut & color	A
9 décembre	COUPE DAME	Le carré autrement	I

GOSSELIES

9 septembre	COUPE HOMME	Underground, c'est stylé	A
16 septembre	COUPE & COLORATION	Le style anglais ... Cut & color	A
23 septembre	COUPE HOMME	L'effet dégradé	I
30 septembre	COIFFAGE	Les tresses sans stress	I
7 octobre	COIFFAGE	Quick Up Do for You	I
14 octobre	COUPE DAME	Le carré autrement	I
4 novembre	COLORATION	Wet balayage	A
18 novembre	COUPE & COIFFAGE	Du tuto à la réalité .. On peut y arriver	I
25 novembre	COLORATION	La colo sans panique	F
2 décembre	COIFFAGE	Pin up touch ... it's so cute	I
9 décembre	COUPE DAME	L'essentiel de la coupe dame	F

LIÈGE

9 septembre	COUPE & COLORATION	Le style anglais ... Cut & color	A
16 septembre	COIFFAGE	Quick Up Do for You	I
23 septembre	COLORATION	La colo sans panique	F
30 septembre	COUPE DAME	L'essentiel de la coupe dame	F
7 octobre	COUPE & COIFFAGE	Du tuto à la réalité .. On peut y arriver	I
14 octobre	COIFFAGE	Pin up touch ... it's so cute	I
4 novembre	COUPE HOMME	L'effet dégradé	I
18 novembre	COIFFAGE	Les tresses sans stress	I
25 novembre	COUPE HOMME	Underground, c'est stylé	A
2 décembre	COUPE DAME	Le carré autrement	I
9 décembre	COLORATION	Wet balayage	A

JAMBES

23 septembre	COIFFAGE	Les tresses sans stress	I
14 octobre	COUPE HOMME	L'effet dégradé	I
18 novembre	COUPE DAME	L'essentiel de la coupe dame	F
25 novembre	COLORATION	Wet balayage	A

OFFRE DE FORMATION RÉDUITE À JAMBES

Ce semestre, l'éventail de formations a été réduit à Jambes. Nous avons privilégié une formation par compétence (coupe dame, coupe homme, couleur, coiffage).

Vous êtes évidemment les bienvenus.e.s dans les autres centres Coach (Gosselies, Bruxelles et Liège).

Les formations qui y sont proposées sont également comprises dans votre adhésion.

N'hésitez pas à découvrir nos autres centres !

NIVEAUX

F : LES FONDAMENTAUX : Formation destinée aux apprenant.e.s (au moins 1 an d'expérience en salon) et aux professionnel.le.s désirant revoir les techniques de base.

I : INTERMÉDIAIRE : Formation destinée aux professionnel.le.s maîtrisant les techniques de base.

A : AVANCÉ : Formation destinée aux professionnel.le.s expérimenté.e.s qui désirent découvrir de nouvelles techniques

COIFFAGE



Quick Up Do for you

Envie de maîtriser les chignons en un éclair ? Des coiffures cool en un clin d'œil ! Les attaches rapides sont tendances. Découvrez des techniques innovantes pour créer des chignons sans se prendre la tête. Professionnel.le ou débutant.e rempli.e de passion, vos résultats seront stylés en un temps record.

“Let's rock this hair game together!”

Ce que vous allez apprendre :

- Techniques rapides de préparation des cheveux avant de commencer le chignon, y compris le brossage, le lissage et la texturation.
- Visualiser une large gamme de chignons, du classique au plus moderne, en les réalisant rapidement avec précision.
- Découvrir les outils et les produits essentiels pour vos réalisations en les utilisant de façon efficace pour optimiser votre temps.
- Maîtriser des techniques de fixation qui garantissent la stabilité de la coiffure tout au long de la journée, même lors d'activités dynamiques.
- Astuces pour personnaliser et embellir votre cliente, placement d'accessoires.

Matériel nécessaire :

Sèche-cheveux, fers à lisser/boucler/friser/gaufrer, brosses rondes de différents diamètres, brosses plates, peignes démêloir/tige/à crêper, petits et grands élastiques, élastiques à crochets, épingles et pinces à chignon, pinces pour les séparations (min.6), crépons de différentes tailles, filets à chignon (min.4), brosse à chignon en poils (de sanglier), accessoires...

Produits : laque faible et moyenne, spray gloss, sérum, poudre minérale/shampooing à sec et autres produits de coiffage.

Pratique sur tête malléable : dame longue / tête à chignon.

LIÈGE Lundi 16 septembre

GOSSELIES Lundi 7 octobre

BRUXELLES Lundi 4 novembre



FORMATRICE
FLORINE CAPELLE

Les tresses sans stress

Des tresses tendances qui peuvent être portées seules ou incorporées dans une coiffure.

Ce que vous allez apprendre :

- Fishtail braid (queue de poisson) version plate et version rotative.
- Strands lifted cranial braids (tresse crânienne à 3 brins liftés).
- Cranial braid 3 loose strands (tresse crânienne à 3 brins lâchés).
- Maîtrise des techniques de fixation qui garantissent la stabilité de la coiffure tout au long de la journée, même lors d'activités dynamiques.
- Astuces pour personnaliser et embellir vos coiffures, placement d'accessoires.

Matériel nécessaire :

Sèche-cheveux, fers à lisser/boucler/friser/gaufrer, brosses rondes de différents diamètres, brosses plates, peignes démêloir/tige/à crêper, petits et grands élastiques, élastiques à crochets, épingles et pinces à chignon, pinces pour les séparations (min.6), brosse à chignon en poils (de sanglier), accessoires...

Produits : laque faible et moyenne, spray gloss, sérum, poudre minérale/ shampooing à sec et autres produits de coiffage.

Pratique sur tête malléable : dame longue / tête à chignon.

FORMATRICE
IDA BASILE



JAMBES Lundi 23 septembre
GOSSELIES Lundi 30 septembre
BRUXELLES Lundi 7 octobre
LIÈGE Lundi 18 novembre





COIFFAGE

COIFFAGE



Pin up Touch ... it's so cute

Entrez dans l'univers captivant des coiffures emblématiques des années 40-50!

Découvrez des styles sophistiqués et arty, faciles à maîtriser, pour une touche rétro et rock garantie.

Une ambiance glamour inspire des looks intemporels.

Ce que vous allez apprendre :

- Découvrir l'univers Pin-Up de l'époque : célébrités, coiffures populaires et accessoires.
- Réaliser des rolls avec des fers à boucler.
- Les techniques pour les coiffures des Pin-up les plus célèbres de l'époque.
- Le placement d'un ou plusieurs accessoires rétro.
- Comment apporter cette touche à une coiffure de tous les jours.

Matériel nécessaire :

Sèche-cheveux, fers à lisser/boucler/friser/gaufrer, brosses rondes de différents diamètres, brosses plates, peignes démêloir/tige/à crêper, petits et grands élastiques, élastiques à crochets, épingles et pinces à chignon, pinces pour les séparations (min.6), crépons de différentes tailles, filets à chignon (min.4), brosse à chignon en poils (de sanglier), accessoires...

Produits : laque faible et moyenne, spray gloss, sérum, poudre minérale/shampooing à sec et autres produits de coiffage.

Pratique sur tête malléable : dame cheveux longs.



FORMATRICE
THAO VO

LIÈGE Lundi 14 octobre

BRUXELLES Lundi 18 novembre

GOSELIES Lundi 2 décembre





CONDITIONS DE PARTICIPATION

Les formations Febelhair Academy sont subventionnées par le Fonds de Sécurité d'Existence de la Commission Paritaire 314. Par conséquent, elles sont exclusivement réservées aux personnes qui :

- disposent d'un diplôme de coiffeur/coiffeuse ;
- peuvent présenter la preuve délivrée par leur employeur/employeuse qu'elles travaillent comme coiffeur/coiffeuse dans un salon, éventuellement en contrat d'apprentissage ou de stage en alternance ;
- présentent une attestation d'une école accréditée confirmant qu'elles suivent les cours en dernière année de formation en coiffure en promotion sociale ;
- sont demandeurs/demandeuses d'emploi dans le secteur de la coiffure (CP 314).

S'INSCRIRE À UNE FORMATION

Les formations Febelhair Academy sont organisées dans les 6 centres de formation Coach Belgium (Antwerpen, Roeselare, Bruxelles, Jambes, Gosselies et Liège). Les centres Coach sont équipés de salles spécialement conçues et aménagées pour des formations en coiffure, ce qui fait de Coach le partenaire privilégié de Febelhair pour l'organisation logistique de ses formations. Coach apporte également un soutien administratif à Febelhair pour la gestion des inscriptions, l'achat de têtes malléables et le suivi des formations.

DEVENIR MEMBRE CHEZ COACH

Souhaitez-vous suivre des formations intéressantes et de qualité ?

N'hésitez pas et devenez membre. Rien de plus facile, rendez-vous sur le site web www.coachbelgium.be : encodez les données nécessaires à votre inscription, et cliquez pour soumettre votre demande d'adhésion. Coach vous enverra une demande de paiement pour valider votre inscription. Dès que le paiement de votre cotisation aura été reçu et traité, vous aurez accès au calendrier des formations en ligne.

RENOUVELER VOTRE ADHÉSION

Votre adhésion chez Coach est valable durant une année entière. Avant la fin de votre adhésion, vous recevrez un message avec la possibilité de la renouveler. Vous avez des problèmes pour vous inscrire à une formation en ligne ?

Contactez le département Inscriptions au 02/344 88 07 ou par e-mail : info@coachbelgium.be

S'INSCRIRE À UNE FORMATION

Vous avez reçu votre confirmation de paiement ? Parfait !

En route pour la suite de votre apprentissage et vers encore plus de créativité et d'enthousiasme dans votre métier ! Dès à présent, vous pouvez consulter le calendrier des formations et vous inscrire via le site web www.coachbelgium.be.

Les disponibilités pour chaque formation sont clairement indiquées sur www.coachbelgium.be.

COMBIEN COÛTE L'ADHÉSION À COACH ?

Grâce à l'intervention du Fonds de Sécurité d'Existence de la Commission Paritaire 314, les formations sont accessibles à des tarifs très avantageux.

350 €

- Indépendant·e

200 €

- Employeur/employeuse

100 €

- Demandeur/demandeuse d'emploi
- Étudiant·e issu·e de la promotion sociale (accès aux formations de niveau « Les Fondamentaux » uniquement)
- Enseignant·e issu·e de la CP 314

€ 50

- Employé·e
- Étudiant·e en alternance (accès aux formations de niveau « Les Fondamentaux » uniquement)
- Employeur/employeuse qui affine au moins un membre de son personnel en même temps

Gratuit

- Si l'employeur/employeuse est membre Febelhair et affine au moins un membre de son personnel en même temps.

CAUTION

Une caution unique de 50 € est demandée lors de l'inscription.

Si vous assistez à toutes les formations auxquelles vous êtes inscrit·e ou annulez dans les temps impartis en cas d'absence, cette somme sera remboursée sur votre compte. En cas d'absence injustifiée ou d'annulation tardive, vous recevrez une facture de 50 €. Si vous souhaitez vous réinscrire à une prochaine formation, vous devrez à nouveau verser une caution de 50 €.

Consultez les conditions générales sur www.coachbelgium.be ou demandez une copie au secrétariat au 02/344 88 07.

INFORMATIONS PRATIQUES

FRAIS DE PARTICIPATION

Membres Coach = **GRATUIT**

FRAIS SUPPLÉMENTAIRES

Tête malléable à louer: 18 €

Tête malléable à vendre : prix disponible sur demande.

Suite à l'augmentation des coûts des matières premières et des difficultés d'approvisionnement, les prix des têtes malléables ont augmenté de manière significative et nous nous voyons obligés d'ajuster nos prix. Nous tâcherons de limiter la hausse des prix autant que possible si des nouvelles augmentations devaient se produire..

Syllabus: 15 €

Vous souhaitez apporter votre propre tête malléable ? Consultez la page d'information sur la formation dans cette brochure ou le site web www.coachbelgium.be pour savoir quel type de tête malléable sera utilisé durant la formation.

INFOS & INSCRIPTIONS

9h30 - 16h30.

30 minutes de pause-midi, apportez votre propre déjeuner.

Veuillez toujours prévenir le secrétariat en cas de retard ou d'absence (02/344 88 07).

Les absences non signalées et non justifiées peuvent mettre fin à votre affiliation et entraînent la perte de la caution.



LOCALISATION DES CENTRES DE FORMATION

Coach Bruxelles

Rue Marguerite Bervoets 136 -1190 Bruxelles

Coach Gosselies

Avenue des États-Unis 2 -6041 Gosselies

GPS : Faubourg de Bruxelles 197 -6041 Gosselies

Coach Jambes

Rue Mazy 20 -5100 Jambes

Coach Liège

Rue Méan 26 -4020 Liège -1er étage -parking « Aquarium »

Contact Coach : 02/344 88 07





INDEMNITÉ DE FORMATION

Au sein de la Commission Paritaire 314 (coiffure, fitness et soins de beauté), les employé-es qui suivent des formations agréées après leur cursus scolaire sont récompensé-es financièrement par le biais de l'indemnité de formation.

QUE DOIT FAIRE L'EMPLOYÉ-E ?

Afin d'obtenir cette indemnité de formation, l'employé-e doit enregistrer sa présence lors de la formation agréée. Concrètement, l'employé-e complète la feuille de présence avec toutes les données requises (nom + numéro national + code IBAN et BIC + signature) en fin de formation à la réception du centre Coach. L'indemnité est versée sur son compte bancaire au plus tard 6 semaines après la formation.

MONTANT DE L'INDEMNITÉ DE FORMATION

Le montant de l'indemnité de formation dépend de la durée de la formation agréée.

- Pour une demi-journée (minimum 3 heures de formation), la somme s'élève à 37,50 € brut.
- Pour une journée complète (minimum 6 heures de formation), l'indemnité est de 75 € brut.
- Le montant maximum de l'indemnité de formation que l'employé-e peut percevoir par an est de 750 € brut.

INSCRIPTION SUR LE SITE WEB

Les employé-es peuvent demander un login gratuit sur le site **www.fbz-pc314.be** afin de consulter leur historique de formation. Ce n'est pas une obligation, mais un outil très utile !

FORMATION ENSEIGNANTS

Look en vogue

Plongez dans le monde des looks à la pointe de la mode, où la maîtrise, la finesse et la créativité sont les éléments clés.

Réinterprétez, de manière moderne, des coupes captivantes en explorant les versions de Mike Carpino pour des styles tels que la Butterfly, le Bob Shaggy ou encore le Mulet.

Rejoignez-nous pour découvrir ces 3 coupes tendance réalisées avec des techniques simples et faciles à transmettre à vos étudiants.

Lors de cet atelier, nous aborderons :

- La géométrie sur cheveux mouillés.
- La texturisation à l'aide des différents outils.
- Comment parfaire le style grâce au travail de finition sur cheveux secs.
- Des méthodes de coupe à main levée.
- Des coiffages et choix de produits.

Matériel nécessaire :

Sèche-cheveux, diffuseur, fers à lisser/boucler/friser/gaufrer, brosses rondes de différents diamètres, brosses plates, peignes démêloir/tige/coupe, ciseaux droits/effileurs, rasoir, feather, tondeuses et sabots, pinces de séparation (min. 6), vaporisateur, plusieurs essuies. .

Produits : de coiffage

Pratique sur tête malléable : dame longueur 40 cm –de préférence blonde.



FORMATEUR
MIKE CARPINO

GOSELIES Jeudi 21 novembre

Coloration Capillaire : Techniques de Placement Tout en Nuance

Dites adieu à la routine et plongez dans l'univers moderne de la coiffure ! Découvrez les dernières tendances en matière de coloration capillaire, telles que le foilage, le smoked, le babylight, et bien d'autres.

Ces techniques offrent des effets uniques pour créer des couleurs personnalisées, similaires à celles vues sur les réseaux sociaux.

Fabrizio Castellano vous invite à explorer ses sensations couleurs tout en relief et à repartir avec de nouvelles idées à transmettre à vos étudiants.

Lors de cet atelier, nous aborderons :

- Comment choisir le bon effet de couleur.
- Comment combiner les couleurs de manière harmonieuse.
- Comment déterminer le placement en fonction de la coupe et de la morphologie du visage.
- Les techniques appropriées pour obtenir des résultats précis et éclatants.

Matériel nécessaire :

Plusieurs pinceaux et bols, palettes à balayage, pinces de séparation (min. 6), vaporisateur, peigne démêloir, peigne tige, essuies, gants réutilisables, tablier, feuilles de séparation : cellophane ou sweet mèches + aluminium + ouate. shampooing post color, soin ou après-shampooing. Prévoir le matériel de coiffage.

Produits :

Crème protectrice pour la peau, Oxydant 20 et 30 volume, Révélateur Basic (6 ou 9 vol).

Coloration d'oxydation : 4,62 / 6,23 / 6,66 / 7,8 / 9,82.

Coloration semi-permanente (ton sur ton) : 10,12 / 10,02.

Produits de décoloration : poudre.

Pratique sur tête malléable : dame mi-longue blonde (hauteur de ton 6-7).



FORMATEUR
FABRIZIO CASTELLANO

GOSELIES Jeudi 17 octobre

FORMATIONS ENSEIGNANTS

Détails pratiques

HORAIRE

9h30 – 16h30.

30 minutes de pause-midi, apporter votre propre déjeuner.

INFO & INSCRIPTION

Contactez Coach : + 32 2 344 88 07 – info@coachbelgium.be.

Clôture des inscriptions : deux semaines avant le début de la formation.

PRIX

50 €/an (pour 4 formations).




Vous devez amener votre tête postiche.

Clôture des inscriptions : deux semaines avant le début de la formation.



*Consultez nos formations Business
et inscrivez-vous rapidement*

NOTES





Inscrivez-vous rapidement

Febelhair
ACADEMY