

Febelhair

A C A D E M Y

OPLEIDINGEN VOORJAAR 2025

Copyright © Febelhair -2025

Alle rechten voorbehouden. Behoudens de uitdrukkelijke bij wet bepaalde uitzonderingen, mag niets uit deze uitgave worden veelevoudigd, opgeslagen in een geautomatiseerd gegevensbestand of openbaar gemaakt, door middel van druk, fotokopie, microfilm of op welk andere wijze dan ook, zonder voorafgaande schriftelijke toestemming van de uitgever.

Ondanks alle zorg die aan de samenstelling van dit boek is besteed, kan de uitgever geen aansprakelijkheid aanvaarden voor schade die het gevolg is van enige fout in deze uitgave.

Febelhair vzw/asbl
Martelaarslaan 21 bus 501, 9000 Gent | +32 (0)9 223 71 24
info@febelhair.org | BE 0453 346 029
www.febelhair.org

Redactie
Febelhair -Departement Education

Lay-out
Mangrove Productions

Febelhair
A C A D E M Y

met de logistieke
ondersteuning van
Coach en i.s.m
FBZ PC314



Samenwerking

Febelhair Academy is een gedifferentieerde groep van opleiders met een eigen stijl en inbreng. Elke opleider laat zich inspireren door zijn eigen bronnen en dit gaat van firma's, over mode, tot muziek ... Het zorgt ervoor dat onze academy zeer veelzijdig is.

Binnen Febelhair Academy hebben we de ambitie om meer dan één stroming of stijl te volgen. Zo willen we een ruimer publiek aanspreken en een zeer veelzijdig opleidingsaanbod brengen.

Collectie

De krachten zijn gebundeld. Tijdens een brainstormsessie met het team van Febelhair Academy zijn we opnieuw op zoek gegaan naar wat er nu leeft en welke trends in opmars zijn binnen het kappersvak. En zo kwamen we uit bij onze nieuwe collectie BRUT.

Nieuwe opleider

We verwelkomen Lies Cobbaert die het team zal versterken als opleider. Ze heeft reeds meer dan 20 jaar ervaring op haar naam staan en durft alles aan. Ze is een super gepassioneerde kapper die haar passie omzet in het creëren van kapsels.

Fundamentals

Wegens groot succes blijven we de bouwstenen van het kappersvak herhalen in de driedaagse fundamentals opleidingen. Zo komen Essential of cutting (damessnitten), From zero to hero (herensnitten), Color sensation (kleurenleer) en Wake up your balayage (balayagetechnieken) terug aan bod.

Trends

Onze trendgebonden opleidingen zijn steeds gevarieerd en actueel volgens de modetrends opgesteld. We leggen dit seizoen bij deze opleidingen meer de focus op de styling en afwerking van het kapsel. Zo leer je een kapsel tot het einde helemaal afwerken.

In de voorjaarscollectie BRUT lente-zomer 2025 kan je deze opleidingen vinden:

Perfect waves, Power of hair, Re-innovation, MBF-Mini-Bob-Foilyage, Airtouch balayage, Soft updo, Subcult en Old money.

Wees er snel bij!

Tot binnenkort ...

**WELKOM BIJ
FEBELHAIR ACADEMY**

TEAMLEADER FEBELHAIR ACADEMY
BESS UYTENDAELE





INHOUD

VOORWAARDEN OM DEEL TE NEMEN	6-7
BRUT COLLECTION	8-9
FUNDAMENTALS	10-11
WAKE UP YOUR BALAYAGE	12-13
COLOR SENSATION.....	14-15
ESSENTIALS OF CUTTING.....	16-17
ESSENTIALS OF CUTTING - THE FOLLOW-UP ON MODEL.....	18-19
FROM ZERO TO HERO.....	20-21
OPLEIDINGSKALENDER	24-25
TRENDS	26-27
PERFECT WAVES.....	28-29
POWER OF HAIR	30-31
RE-INNOVATION.....	32-33
MBF - MINI-BOB-FOILYAGE	34-35
AIRTOUCH BALAYAGE.....	36-37
SOFT UPDO.....	38-39
SUBCULT.....	40-41
OLD MONEY.....	42-43
PRAKTISCHE INFORMATIE	44-45
INSCHRIJVEN	46-47
OPLEIDINGSVERGOEDING	48-49
NOTITIES	50

VOORWAARDEN OM DEEL TE NEMEN

De opleidingen van Febelhair Academy zijn gesubsidieerd door het Fonds voor Bestaanszekerheid Paritair Comité 314. Daarom zijn deze enkel toegankelijk voor personen die:

- een kappersdiploma hebben;
- een bewijs van een werkgever kunnen voorleggen dat zij als kapper in een salon werken, eventueel onder het statuut van werkplekleren (IBO, duaal leren ...);
- een bewijs van een erkende school kunnen voorleggen waarin bevestigd wordt dat zij les volgen in het laatste jaar van de kappersopleiding in het volwassenenonderwijs;
- werkzoekend(e) zijn in de kapperssector (PC 314).







OPLEIDINGS- VERGOEDING

Binnen het paritair comité 314 (haartooi, fitness en schoonheidszorgen) worden werknemers die erkende opleidingen volgen, financieel beloond door middel van de opleidingsvergoeding.

WAT MOET DE WERKNEMER DOEN?

Om deze opleidingsvergoeding te bekomen, moet de werknemer zijn aanwezigheid tijdens de erkende opleiding laten registreren. Dat wil concreet zeggen: aan het onthaal vult de werknemer de aanwezigheidslijst in met alle gevraagde gegevens (naam + rijksregisternummer + IBAN en BIC-code + handtekening). Ten laatste 6 weken na de opleiding, ontvangt de werknemer de opleidingsvergoeding op zijn bankrekening.

BEDRAG VAN DE OPLEIDINGSVERGOEDING

Het bedrag van de opleidingsvergoeding hangt af van de duur van de erkende opleiding. Bij een opleiding van een **halve dag** (min. 3 uur opleiding) ontvangt de werknemer **€ 37,50 bruto**. Bij een opleiding van een **volledige dag** (min. 6 uur opleiding), bedraagt de opleidingsvergoeding **€ 75 bruto**. Het **maximale bedrag** aan opleidingsvergoedingen dat de werknemer per kalenderjaar kan ontvangen, bedraagt **€ 750 bruto**.



AANMELDEN OP DE WEBSITE

Werknemers kunnen op de website www.fbz-pc314.be gratis een login aanvragen om de historiek van hun gevolgde opleidingen te raadplegen. Dit is geen verplichting, maar wel een handige tool!

'BRUT'

COLLECTION





Brut, de zachte parel die bruist in de champagne.

BruT, brengt eenvoud, minimalisme en eerlijke vormen.

BrUT, staat terzelfdertijd voor contrast met drukke en natuurlijke texturen.

BRUT, het idee om de schoonheid van imperfecties te omarmen.





© Faye Pynaert Photography

FUNDAMENTALS

BOUWSTEEN-OPLEIDINGEN VOOR ELKE KAPPER

HIGHLIGHTS



DRIEDAAGSE OPLEIDING IN ANTWERPEN

Maandag 3 februari

Dinsdag 4 februari

Maandag 10 februari

Wake up your Balayage

DRIEDAAGSE OPLEIDING

Tijdens deze driedaagse opleiding komen **alle fundamente**n van **balayage- en highlighttechnieken** aan bod. Je versterkt je inzicht in het plaatsen en kiezen van de juiste technieken, rekening houdend met de wensen van de klant, zoals we ze nu zien op social media. Kortom, zeer actueel.

In deze opleiding leer je:

- **Inzicht** ontwikkelen in de **balayage-wereld**
- Verschillende technieken: **teasen, blenden, tonen, weven, foilen**
- Werken met een colorboard


Oefenhoofd: 2 oefenhoofden, dames halflang lichtbruin haar (kleurtoonhoogte 6, lengte ± 35 cm). Mee te brengen of ter plaatse aan te kopen.

Materiaal: Ontwarkam, puntkam, alle mogelijke puntkammen waaronder één met ijzeren punt, 2 handdoeken, 7 verdeelclipsen (groot model), 7 eendenbekspelden (= fijne lange verdeelclipsen), ronde brushingborstels in verschillende diameters, Denman-borstel, paddle brush, stijltang, krultang, haardroger, verfschort, zilverpapier folies (12 cm breed), zilverpapier folies (15 cm breed), 3 kleurborstels, 3 mengpotjes, handschoenen.

Producten: Producten geleverd door sponsor.



© Foye Pynaert Photography



OPLEIDER
VALÉRIE MARICHAL

Color sensation

DRIEDAAGSE OPLEIDING

In de **driedaagse opleiding** word je ondergedompeld in de wereld van de kleurenleer. Maak opnieuw kennis met de ster van Ostwald, toonhoogtes, weerschijnen, onderliggend pigment, verhelderingsbasissen, grijsdekking en neutralisaties.

In deze opleiding leer je:

- De volledige theorie rond de kleurenleer
- **Hoe** je zelfstandig een correcte **kleurformule** moet opstellen
- **Kleurcasussen** (probleemstellingen) oplossen
- Toepassen van een kleuring
- Toepassen van een **full-bleach**
- Toepassen van een **root-shadow**

Oefenhoofd: Quadrant oefenhoofd + oud oefenhoofd (dag 3). Mee te brengen of ter plaatse aan te kopen.

Materiaal: Ontwarkam, puntkam, waterverstuiver, 2 handdoeken, 7 verdeelclipsen (groot model), 7 eendenbekspelden (= fijne lange verdeelclipsen), ronde brushingborstels in verschillende diameters, haardroger, verfschort, zilverpapier folies (12 cm breed), 3 kleurborstels, 3 mengpotjes, plankje, handschoenen.

Producten: Producten geleverd door sponsor.

© Faye Dymart Photography



OPLEIDER
BESS UYTENDAELE



DRIEDAAGSE OPLEIDING IN ANTWERPEN

Maandag 20 januari

Maandag 27 januari

Maandag 3 februari



COLORING

LADIES' CUTTING



OPLEIDER
PHILIP DEPLAECIE

DRIEDAAGSE OPLEIDING IN ANTWERPEN

Dinsdag 14 januari
Maandag 27 januari
Maandag 10 februari

DRIEDAAGSE OPLEIDING IN ROESELARE

Maandag 20 januari
Maandag 3 februari
Maandag 24 februari



Essentials of cutting

DRIEDAAGSE OPLEIDING

In deze **driedaagse** opleiding worden **damesbasissnitten** getraind. Maak kennis met het Engelse snitjargon. **Massieve-, gradatie- en lagensnitten** komen aan bod en ook combinatiesnitten.

In deze opleiding leer je:

- Een sterke theoretische basis ontwikkelen
- Snitterminologie en -filosofie
- De **3 basisvormen knippen** en **combineren**
- **Ergonomisch** knippen
- Knippen met **precisie**

Oefenhoofd: 2 dames halflang haar (kleurtoonhoogte naar keuze, lengte \pm 35 cm). Mee te brengen of ter plaatse aan te kopen.

Materiaal: Knipkam, ontwarkam, grove knipkam, waterverstuiver, 2 handdoeken, kappersschaar, modelleer-en/of effileerschaar, feather, 7 verdeelclipsen (groot model), ronde brushingborstels in verschillende diameters, spinborstel, Denman-borstel, vent brush, paddle brush, stijltang, krultang, haardroger, professionele styling- en afwerkingsproducten.

Producten: Producten geleverd door sponsor.



© Faye Dynaert Photography

Essentials of cutting

THE FOLLOW-UP ON MODEL

Extra opleiding, vervolg 'Essentials of cutting' op model

In deze opleiding ga je aan de slag op een **life model**. Hierbij krijg je de kans om alles wat je geleerd hebt bij de driedaagse van 'essentials of cutting' in praktijk te brengen op een model. Onder begeleiding knip en style je de **combinatiesnitten**. Opgelet, deze opleiding kan je enkel volgen nadat je de driedaagse 'Essentials of cutting' beëindigd hebt.

Oefenhoofd: Model.


Materiaal: Knipkam, ontwarkam, grove knipkam, waterverstuiver, 2 handdoeken, kappersschaar, modelleer-en/of effileerschaar, feather, 7 verdeelclipsen (groot model), ronde brushingborstels in verschillende diameters, spinborstel, Denman-borstel, vent brush, paddle brush, stijltang, krultang, haardroger, professionele styling-en afwerkingsproducten.

Producten: Producten geleverd door sponsor.

OPLEIDER
PHILIP DEPLAECIE



© Faye Dymaert Photography





LADIES' CUTTING

FOLLOW-UP OPLEIDING IN ROESELARE
Maandag 10 maart

MEN'S CUTTING



DRIEDAAGSE OPLEIDING IN ROESELARE

Maandag 27 januari

Maandag 17 februari

Dinsdag 18 februari

From zero to hero

DRIEDAAGSE OPLEIDING

In deze **driedaagse opleiding** worden de fade-technieken getraind. Maak kennis met benamingen als low fade, mid fade, high fade, skin fade, drop fade, taper fade ... Leer meer over je tondeuse en hoe je ermee werkt. De eerste twee dagen van deze opleiding bestaan uit werken op oefenhoofd, de **derde dag sluit af met eigen life-modellen**.

In deze opleiding leer je:

- Alle **verschillende fade-technieken**
- Tips and tricks omtrent het herenkappen
- De **tondeuse juist hanteren**
- Planmatig werken
- Op model werken

Oefenhoofd: 2 heren zonder baard. Mee te brengen of ter plaatse aan te kopen.

Materiaal: Knipkam, ontwarkam, grove knipkam, waterverstuiver, 2 handdoeken, kappersschaar, modelleer-en/of effileerschaar, scheermes (met verwisselbare mesjes), feather, 7 verdeelclipsen (groot model), 7 eendenbekspelden (= fijne lange verdeelclipsen, ronde brushingborstels in verschillende diameters, spinborstel, Denman-borstel, vent brush, gewone tondeuse, kleine tondeuse/ trimmer/taper, haardroger, diffuser (= soft styler), opzetstukken tondeuse (1/3/6 en 9 mm)

Producten: Producten geleverd door sponsor.



© Foye Pynaert Photography



OPLEIDER
MIKE MUIYHONDT





AUTHENTIC
DYNAMIC
ARTISTIC
PASSION
TEAM

O P L E I D I N G E N V O O R J A A R 2 0 2 5

FUNDAMENTALS				
ANTWERPEN				
Bess Uyttendaele	LADIES' COLORING	Color sensation	ANTWERPEN	DAY 1 20/01/2025
Bess Uyttendaele	LADIES' COLORING	Color sensation	ANTWERPEN	DAY 2 27/01/2025
Bess Uyttendaele	LADIES' COLORING	Color sensation	ANTWERPEN	DAY 3 03/02/2025
Valérie Marichal	LADIES' HIGHLIGHTS	Wake up your balayage	ANTWERPEN	DAY 1 3/02/2025
Valérie Marichal	LADIES' HIGHLIGHTS	Wake up your balayage	ANTWERPEN	DAY 2 4/02/2025
Valérie Marichal	LADIES' HIGHLIGHTS	Wake up your balayage	ANTWERPEN	DAY 3 10/02/2025
Philip Deplaecie	LADIES' CUTTING	Essentials of cutting	ANTWERPEN	DAY 1 14/01/2024
Philip Deplaecie	LADIES' CUTTING	Essentials of cutting	ANTWERPEN	DAY 2 27/01/2024
Philip Deplaecie	LADIES' CUTTING	Essentials of cutting	ANTWERPEN	DAY 3 10/02/2025
ROESELARE				
Mike Muyshondt	MEN'S CUTTING	From zero to hero	ROESELARE	DAY 1 27/01/2025
Mike Muyshondt	MEN'S CUTTING	From zero to hero	ROESELARE	DAY 2 17/02/2025
Mike Muyshondt + Glenn (ass)	MEN'S CUTTING	From zero to hero	ROESELARE	DAY 3 18/02/2025
Philip Deplaecie	LADIES' CUTTING	Essentials of cutting	ROESELARE	DAY 1 20/01/2025
Philip Deplaecie	LADIES' CUTTING	Essentials of cutting	ROESELARE	DAY 2 03/02/2025
Philip Deplaecie	LADIES' CUTTING	Essentials of cutting	ROESELARE	DAY 3 24/02/2025
Philip Deplaecie	LADIES' CUTTING	Essentials of cutting	ROESELARE	FOLLOW-UP 10/03/2025

TRENDS

ANTWERPEN

Valérie Marichal	HIGHLIGHTS	Airtouch balayage	ANTWERPEN	17/02/2025
Mike Muyshondt	LADIES' CUTTING & STYLING	Power of hair	ANTWERPEN	17/03/2025
Bess Uyttendaele	LADIES' CUTTING & HIGHLIGHTS	Mini Bob Foilyage	ANTWERPEN	24/03/2025
Sonu Herrera	MEN'S CUTTING	Subcult	ANTWERPEN	31/03/2025
Evi Decat	LADIES' STYLING	Perfect waves	ANTWERPEN	28/04/2025
Alissia Porez	LADIES' UPDO	Soft updo	ANTWERPEN	12/05/2025
Lies Cobbaert	LADIES' CUTTING	Re-innovation	ANTWERPEN	26/05/2025
Glenn Saey	MEN'S CUTTING	Old money	ANTWERPEN	02/06/2025

ROESELARE

Valérie Marichal	HIGHLIGHTS	Airtouch balayage	ROESELARE	24/02/2025
Alissia Porez	LADIES' UPDO	Soft updo	ROESELARE	10/03/2025
Bess Uyttendaele	LADIES' CUTTING & HIGHLIGHTS	Mini Bob Foilyage	ROESELARE	17/03/2025
Mike Muyshondt	LADIES' CUTTING	Power of hair	ROESELARE	31/03/2025
Sonu Herrera	MEN'S CUTTING	Subcult	ROESELARE	28/04/2025
Evi Decat	LADIES' STYLING	Perfect waves	ROESELARE	05/05/2025
Glenn Saey	MEN'S CUTTING	Old money	ROESELARE	12/05/2025
Lies Cobbaert	LADIES' CUTTING	Re-innovation	ROESELARE	19/05/2025

NIVEAU

LEVEL 1: beginnende kappers (met minder dan 1 jaar fulltime salonervaring) en professionals die de technieken willen oprispen.

LEVEL 2: elke professional die al meer dan 1 jaar ervaring heeft en zijn basistechnieken wil verbeteren.

LEVEL 3: ervaren professionals die nieuwe technieken willen ontdekken.





© Eye Pynaert Photography

TRENDS

MODEGERICHTE-OPLEIDINGEN VOOR DE KAPPER

Perfect waves

Styling en finishing kennen een grote opmars in het salon. De klant heeft steeds meer aandacht voor de laatste afwerking. Hairstyling is een vak dat voortdurend verandert met de laatste trends en mode. Leer hoe je up-to-date blijft en hoe je deze kan toepassen in je werk.

In deze opleiding leer je:

- Verschillende stylingtechnieken zoals **princess- en straight curls, glam waves** uitwerken
- **Preppen** voor de styling i.f.v. volume en houdbaarheid
- Behendigheid met de krul- en stijltang
- Een zuivere styling uitwerken

Oefenhoofd: Dames halflang (kleurtoonhoogte vrij te kiezen, lengte ± 35 cm). Mee te brengen of ter plaatse aan te kopen.

Tip! Hiervoor kan je een ouder oefenhoofd recupereren (geen synthetisch haar en geen verknipte lengtes).

Materiaal: Ontwarkam, puntkam, 2 handdoeken, 7 eendenbekspelden (= fijne lange verdeelclipsen), ronde brushingborstels in verschillende diameters, **stijltang, krultang**, haardroger, eventueel fantasie haarspelden.

Producten: Producten geleverd door sponsor.



OPLEIDER
EVI DECAT



ANWERPEN
Maandag 28 april

ROESELARE
Maandag 5 mei



LADIES' STYLING

LADIES' CUTTING & STYLING



OPLEIDER
MIKE MUYSHONDT

ANTWERPEN
Maandag 17 maart

ROESELARE
Maandag 31 maart



Power of hair

Een powerdag waarbij het kapsel centraal staat. Krijg dat extra duwtje in de rug om verder te groeien en te creëren. **Ontleed de basissnitvormen** en steek ze in een nieuwe verpakking. Zo word je een trendsetter voor jouw salon.

In deze opleiding leer je:

- 3 trendy snitten knippen
- Technische snitten begrijpen
- **Creëren en adviseren**
- Een image consultant worden
- Styling i.f.v. de snitten

Oefenhoofd: Dames (lengte ± 35 cm). Mee te brengen of ter plaatse aan te kopen.

Materiaal: Knipkam, ontwarkam, grove knipkam, puntkam, waterverstuiver, 2 handdoeken, kappersschaar, modelleer-en/of effileerschaar, scheermes (met verwisselbare mesjes), feather, 7 verdeelclipsen (groot model, 7 eendenbekspelden (= fijne lange verdeelclipsen), ronde brushingborstels in verschillende diameters, spinborstel, Denman-borstel, vent brush, paddle brush, stijltang, krultang, gewone tondeuse, kleine tondeuse/ trimmer/taper, haardroger, diffuser (= soft styler), opzetstukken tondeuse (1/3/6 en 9 mm).

Producten: Producten geleverd door sponsor.



© Eye-Dancer Photography

Re-innovation

MAAK KENNIS MET ONZE NIEUWE OPLEIDER

We nemen je mee in de **evolutie** van de **feminine haircut**. Waar alles moeiteloos was, voelen we dat er weer ruimte komt voor complexiteit in de haarsnit, weliswaar met een laag onderhoud voor de klant buiten het salon. Alles vloeit terug, maar wordt vertaald naar vandaag. Re-innovation staat voor de combinatie van looks, die omgebogen worden naar hedendaagse versies.

In deze opleiding leer je:

- **Combinatiesnitten knippen** met gradaties en lagen zoals de Shullet
- Clean werken
- Stapsgewijs **snitten analyseren en opbouwen**
- Snitten vormgeven

Oefenhoofd: Dames halflang haar (kleurtoonhoogte naar keuze, lengte \pm 35 cm). Mee te brengen of ter plaatse aan te kopen.


Materiaal: Knipkam, ontwarkam, waterverstuiver, 2 handdoeken, kappersschaar, modelleer-en/of effileerschaar, feather, 7 verdeelclipsen (groot model), paddle brush, stijltang, gewone tondeuse, haardroger, professionele styling-en afwerkingsproducten.

Producten: Producten geleverd door sponsor.

OPLEIDER
LIES COBBAERT



© Fijze Dymaert Photography





LADIES' CUTTING

ANTWERPEN
Maandag 26 mei

ROESELARE
Maandag 19 mei

LADIES' CUTTING & HIGHLIGHTS



ANTWERPEN

Maandag 24 maart

ROESELARE

Maandag 17 maart

MBF - Mini-Bob-Foilyage

Popiconen bepalen de haartrends, denk maar aan de zangeres Angèle met haar razor-bob. MBF is een combinatie van een speelse franje met een A-line-bob. Het is een kort tot middellang kapsel tot aan de kaaklijn waarbij de voorkant iets langer is en met lagen in de nekpartij. Een mini-balayage zorgt ervoor dat je met kleine highlight-accenten de snit kan ondersteunen en extra kan laten uitkomen.

In deze opleiding leer je:

- De korte A-lijn-bob knippen met de razor
- Een nonchalante opgebroken franje knippen
- De mini-balayage toepassen i.f.v. van een bob-haircut
- Toners toepassen
- Brushing-en stylingtechnieken i.f.v. de snit

Oefenhoofd: Dames halflang blond haar (kleurtoonhoogte 7, lengte ± 35 cm).
Mee te brengen of ter plaatse aan te kopen.

Materiaal: Knipkam, puntkam, ontwarkam, waterverstuiver, 2 handdoeken, kappersschaar, modelleer-en/of effileerschaar, feather en/of scheermes, 7 eendenbekspelden (= fijne lange platte verdeelclipsen), paddle brush, Denman-borstel, haardroger, diffuser (= soft styler), verfschort, zilverpapier folies (12 cm breed), zilverpapier folies (15 cm breed), 2 kleurborstels, 2 mengpotjes, colorboard, handschoenen.

Producten: Producten geleverd door sponsor.



© Faye Pynaert Photography



OPLEIDER
BESS UYTENDAELE

Airtouch balayage

De AirTouch-techniek is het meest **natuurlijke balayage-effect** en is laag in onderhoud. Hierbij wordt het haar aangeraakt **door lucht** om de balayagetechniek te kunnen laten ontstaan. Deze opleiding is een goede opvolging als je 'Wake up your balayage' hebt gevolgd.


In deze opleiding leer je:

- De theoretische en praktische achtergrond van de Airtouch-techniek
- De Airtouch-**balayagetechniek**
- Over toners
- Styling i.f.v. de **balayage**

Oefenhoofd: Dames halflang lichtbruin haar (kleurtoonhoogte 6, lengte ± 35 cm). Mee te brengen of ter plaatse aan te kopen.

Materiaal: Ontwarkam, puntkam, 2 handdoeken, 7 verdeelclipsen (groot model), 7 eendenbekspelden (= fijne lange verdeelclipsen), ronde brushingborstels in verschillende diameters, Denman-borstel, paddle brush, stijltang, krultang, haardroger, verfschort, zilverpapier folies (12 cm breed), zilverpapier folies (15 cm breed), 3 kleurborstels, 3 mengpotjes, handschoenen).

Producten: Producten geleverd door sponsor.



© Faye Pynaert Photography



OPLLEIDER
VALERIE MARICHAL



ANWERPEN

Maandag 17 februari

ROESELARE

Maandag 24 februari



HIGHLIGHTS

LADIES' UPDO



OPLEIDER
ALISSIA POREZ

ANWERPEN

Maandag 12 mei

ROESELARE

Maandag 10 maart



Soft updo

Combineer **lichte waves** met een elegante **halve of volledige updo**. Less is more. Ga op zoek naar de juiste verhoudingen om je opsteekkapsel te laten uitkomen met enkel **zuivere, zachte en natuurlijke vormen**. Ontdek hoe je het haar zelf laat spreken door gebruik te maken van juiste technieken.

In deze opleiding leer je:

- Een sterke voorbereiding voor een updo uitwerken
- Aandacht hebben voor het preppen
- Styling van waves
- Zuiver werken met het juiste productgebruik
- Updo-technieken

Oefenhoofd: Dames lang haar (lengte ± 50 cm). Mee te brengen of ter plaatse te huren.

Materiaal: Puntkam, 2 handdoeken, 7 verdeelclipsen (groot model), 7 eendenbekspelden (= fijne lange verdeelclipsen), Denman-borstel, stijltang, krultang, haardroger, schuivertje (mat, kort en lang), effileerspelden (= open beentjes), elastiekjes (klein en groot), elastiekjes met haakjes.

Producten: Producten geleverd door sponsor.



© Faye Druant Photography

Subcult

Haartrends worden meer en meer **geïnspireerd** door de verschillende **subculturen** van muziekgenres, zoals Punk, New Wave en Ska. We vinden ze terug in de modewereld en je kan ze ook meenemen in het salon.

In deze opleiding leer je:


- **Snit- en stylingtechnieken** voor mannen gerelateerd aan de modewereld
- Een **moodboard samenstellen** voor op **fotoshoots**

Oefenhoofd: Heren zonder baard. Mee te brengen of ter plaatse aan te kopen.

Materiaal: Knipkam, ontwarkam, grove knipkam, waterverstuiver, 2 handdoeken, kappersschaar, modelleer-en/of effileerschaar, feather, 7 eendenbekspelden (= fijne lange verdeelclipsen), ronde brushingborstels in verschillende diameters, spinborstel, Denman-borstel, vent brush, stijltang, haardroger, diffuser (= soft styler).

Producten: Producten geleverd door sponsor.

OPLEIDER
SONU HERRERA



© Faye Pynaert Photography





ANTWERPEN


Maandag 31 maart

ROESELARE

Maandag 28 april

MEN'S CUTTING

MEN'S CUTTING



ANTWERPEN
Maandag 2 juni

ROESELARE
Maandag 12 mei

Old money

Tijdloze elegantie ontmoet modern en chic. Old money-style zijn **iconische losse kapsels** met volume en een nonchalante klasse. Hierbij worden de snitten Pompadour, Side part, Rockabilly, Slick back en Ivy League met elkaar gecombineerd.

In deze opleiding leer je:

- 2 verschillende **looks knippen** (1 strakke en 1 losse look)
- Snitten **gebaseerd op styling**
- Planmatig werken
- **Schaar- en tondeusegebruik** combineren
- Stylen van herenkapsels

Oefenhoofd: Heren zonder baard. Mee te brengen of ter plaatse aan te kopen.

Materiaal: Knipkam, ontwarkam, grove knipkam, waterverstuiver, 2 handdoeken, kappersschaar, modelleer-en/of effileerschaar, feather, 7 eendenbekspelden (= fijne lange verdeelclipsen), spinborstel, Denman-borstel, paddle brush, gewone tondeuse, kleine tondeuse/ trimmer/taper, haardroger, diffuser (= soft styler), professionele styling- en afwerkingsproducten, opzetstukken tondeuse (1/3/6 en 9 mm).

Producten: Producten geleverd door sponsor.



© Faye Pynaert Photography



OPLEIDER
GLENN SAEY

PRAKTISCHE INFO

DEELNAMEPRIJS

Leden Coach = **GRATIS**

EXTRA KOSTEN

Oefenhoofd te huur: € 18

Oefenhoofd te koop: prijs op aanvraag

Gezien de prijzen van de oefenhoofden door grondstof- en bevoorradingsproblemen gevoelig kunnen stijgen, zijn we genoodzaakt onze prijzen aan te passen. We doen er alles aan om deze zo voordelig mogelijk te houden.

Indien syllabus: kost afhankelijk van aantal pagina's

Breng je zelf een oefenhoofd mee? Check de infopagina van de opleiding in deze brochure of op de website van Coach (www.coachbelgium.be) om te weten welk type oefenhoofd je nodig hebt.

UURREGELING

9u30 – 16u30

30 minuten middagpauze, lunch zelf mee te brengen.

Verwittig steeds het secretariaat wanneer je niet of later aanwezig zal zijn (02/344 88 07).

Niet-verwittigde afwezigheden kunnen leiden tot verlies van de waarborg en het lidmaatschap.



INFO & INSCHRIJVINGEN

Schrijf je in op www.coachbelgium.be of via 02/344 88 07 of info@coachbelgium.be.

LOCATIES VAN DE OPLEIDINGSCENTRA

Coach Antwerpen

Karel Geertsstraat 2b -2140 Antwerpen

Coach Brussel

Marguerite Bervoetsstraat 136 -1190 Brussel

Coach Roeselare

Brugsesteenweg 363/6 -8800 Roeselare

INSCHRIJVEN

De opleidingen van Febelhair Academy worden georganiseerd in de 6 opleidingscentra van Coach Belgium (Antwerpen, Roeselare, Brussel, Namen, Gosselies en Luik).

De Coach-centra zijn voorzien van zalen die speciaal voor kappersopleidingen zijn ingericht. Daarom is Coach dé partner bij uitstek van Febelhair voor de logistieke organisatie van de opleidingen. Coach zorgt bovendien voor administratieve ondersteuning en beheert de inschrijvingen, de aankoop van oefenhoofden en de opvolging van de opleidingen.

LID WORDEN BIJ COACH

Wil je genieten van onze interessante en kwaliteitsvolle opleidingen? Vraag je lidmaatschap aan via www.coachbelgium.be. Vul je gegevens in, registreer je en klik door om je **lidmaatschap** aan te vragen. Daarna ontvang je een betalingsuitnodiging van Coach. Zodra jouw lidgeld wordt ontvangen, krijg je een bevestiging en heb je toegang tot de online kalender met alle opleidingen.

EEN OPLEIDING VOLGEN

Je hebt je bevestiging van betaling ontvangen? Proficiat! Je zet een stap in de richting van levenslang leren en nog meer creativiteit en enthousiasme voor jouw job! Vanaf nu kan je de online kalender raadplegen en via de website inschrijven voor onze opleidingen. De website geeft duidelijk weer voor welke opleiding er nog plaatsen vrij zijn.

HOEVEEL KOST EEN LIDMAATSCHAP BIJ COACH?

Dankzij een tussenkomst van het Fonds voor Bestaanszekerheid Paritair Comité 314, kan Febelhair Academy opleidingen aanbieden aan zeer gunstige tarieven. Hieronder vind je het lidgeld voor 2024.

€ 350

- Zelfstandige zonder personeel

€ 200

- Werkgever

€ 100

- Werkzoekende
- Laatstejaarscursisten (niet-secundair onderwijs)
- Leerkrachten uit het kappersonderwijs

€ 50

- Werknemer, duaal lerende, werkende onder IBO-statuut
- Werkgever die minstens 1 personeelslid mee lid maakt

Gratis

- Als de werkgever lid is van Febelhair en tegelijkertijd minstens één personeelslid aansluit.

WAARBORG

Bij inschrijving wordt een eenmalige waarborg gevraagd van € 49. Indien je steeds de gereserveerde opleidingen volgt of tijdig verwittigt bij afwezigheid, wordt deze som teruggestort op je rekening.

Verwittig je niet tijdig of ben je zonder geldige reden afwezig, dan wordt deze waarborg definitief ingehouden en ontvang je een factuur. Bij de eerstvolgende opleiding die je nadien wenst te volgen, zal je opnieuw een waarborg van € 49 moeten betalen.





Lees de algemene voorwaarden op www.coachbelgium.be of vraag een kopie aan op het secretariaat via 02/344 88 07.

JE LIDMAATSCHAP HERNIEUWEN?

Je lidmaatschap bij Coach is geldig voor een volledig jaar. Vóór het einde van je lidmaatschap ontvang je een bericht om je lidmaatschap te hernieuwen.

Heb je problemen met registreren of lukt de inschrijving voor een cursus niet online? Contacteer dan Coach op 02/344 88 07 of via: info@coachbelgium.be

NOTITIES





Schrijf je snel in!



Bekijk ook onze business opleidingen!

Febelhair
ACADEMY